

НАГРУЗКИ

Тип	Артикул	Максимальная допустимая статическая нагрузка	Максимальная допустимая статическая нагрузка	Максимальная допустимая статическая нагрузка
		Схема нагружения 1 F_{rec} [кН]	Схема нагружения 2 F_{rec} [кН]	Схема нагружения 3 F_{rec} [кН]
FCAM 300	504477	7.5	4.5	7.5
FCAM 400	504479	7.5	3.5	7.5
FCAM 500	504480	7.5	3.0	7.5
FCAM 600	504482	7.5	2.5	7.5
FCAM 700	505460	7.0	2.0	7.0

Схема нагружения 1

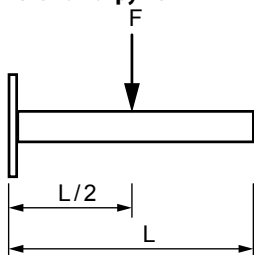


Схема нагружения 2

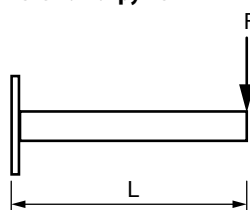
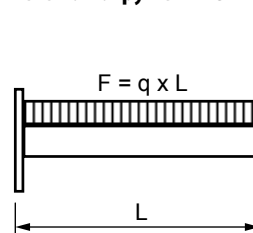


Схема нагружения 3



КОЛПАЧОК ДЛЯ МОНТАЖНЫХ ШИН



FEC 21 B

FEC 41 B

FEC 62 B

Тип	Артикул	Для профиля	Материал	Количество в упаковке
				[шт.]
FEC 21 B	077357	41/21	полиэтилен, черный цвет	100
FEC 41 B	077355	41/41	полиэтилен, черный цвет	100
FEC 62 B	505551	41/62	полиэтилен, черный цвет	100